

LEGENDA OBJEKTŮ A INŽENÝRSKÝCH SÍTÍ

 ZASTAVĚNÁ PLOCHA OBJEKTU 251,125m²


 ZPEVNĚNÁ PLOCHA ZE ZÁMKOVÉ DLAŽBY 90m²


 OKAPOVÝ CHODNÍK 18m²

 VNĚJŠÍ ROZVODY NN


 VNĚJŠÍ ROZVODY VODY Z PE SDR11 PN16 32x3,0mm—délka 1,5m

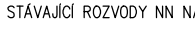
 VNĚJŠÍ ROZVODY SPLAŠKOVÉ KANALIZACE PVC U160—délka 1,5m

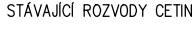
 STÁVAJÍCÍ VEŘEJNÁ KANALIZACE KA250 A STÁVAJÍCÍ PŘÍPOJKA KANALIZACE KG 160

 STÁVAJÍCÍ VEŘEJNÝ VODOVOD PE90 A STÁVAJÍCÍ VODOVODNÍ PŘÍPOJKA PE32

 STÁVAJÍCÍ ROZVODY VN PODZEMNÍ

 STÁVAJÍCÍ ROZVODY NN PODZEMNÍ

 STÁVAJÍCÍ ROZVODY NN NADZEMNÍ

 STÁVAJÍCÍ ROZVODY CETIN

ZODP.PROJEKTANT	VYPRACOVAL	KRESLIL	KONTOLOVAL		
PLAVEC JAROSLAV	PLAVEC JAROSLAV	PLAVEC JAROSLAV	PLAVEC JAROSLAV		
INVESTOR: Obec Lahošť, Švermova 22, 41725 Lahošť					
AKCE : Rekonstrukce stávajícího sportovního areálu Lahošť na p.p.č. 108/5, 112/2, 112/6, 112/7, 112/10, a 212 v k.ú. Lahošť D02–ZDRAVOTNÍ TECHNIKA				MĚŘÍTKO	1 : 200
				DATUM	V/2024
				FORMÁT	2x44
				ČÍS.ZAK.	07/JP2024
OBSAH : SITUACE				Č.VÝKR.	PARÉ Č.
				1	